

ÉRETTSÉGI VIZSGA • 2017. október 19.

ANGOL NYELV

EMELT SZINTŰ ÍRÁSBELI VIZSGA

JAVÍTÁSI-ÉRTÉKELÉSI ÚTMUTATÓ

EMBERI ERŐFORRÁSOK MINISZTERIUMA

Általános útmutató

Az Olvasott szöveg értése, a Nyelvhelyesség és a Hallott szöveg értése vizsgarészek-ben szerzett feladatpontok vizsgaponttá való átalakítása a javítási-értékelési útmutatóban található táblázat alapján történik.

Javításkor a hibákat, tévedéseket, illetve a hiányzó megoldásokat a vizsgázó által használt tintától jól megkülönböztethető színű tintával kell jelölni.

Az egyes feladatokban az itemeket (kérdéseket), egyenként is minősíteni kell. Javítás közben az Olvasott szöveg értése és a Nyelvhelyesség vizsgarészekben minden feladatnál a feladatban szereplő összes kérdéshez egy-egy szürke négyzetbe, illetve a Hallott szöveg értése vizsgarészben az itemek mellett a jobb oldali margóra kérjük, írja be a következő kódokat:

- 1 = jó válasz
- 0 = nem elfogadható válasz

Például:

1)	1
2)	0
3)	1
4)	0

Az első és harmadik kérdésre adott válasz: helyes.

A második és negyedik kérdésre adott válasz: helytelen.

Feladatonként összesíteni kell az elért pontokat. A feladat alatt az első téglalapban az elérhető pontszám szerepel, a másodikba kérjük, írja be a vizsgázó által elért pontszámot.

Például:

4 pont	2
--------	---

Kérjük, a feladatlap végén található összesítő táblázatba írja be:

- a részeredményeket (az egyes feladatok eredményeit);
- az elért összpontszámot (feladatpontszám);
- a megállapított vizsgapontokat (a Javítási-értékelési útmutató átszámítási táblázata alapján), majd aláírásával hitelesítse azt.

OLVASOTT SZÖVEG ÉRTÉSE

Csak az utasításban megadott helyre beírt megoldás fogadható el.

A rövid választ igénylő, valamint a mondatkiegészítéssel feladatoknál a válaszokat tartalmi szempontok alapján értékeljük, azaz a nyelvtani és a helyesírási hibákat csak akkor vesszük figyelembe, ha azok a válasz érthetőségét akadályozzák. Az esetleges helyesírási és nyelvtani hibák ellenére is pontot kap tehát a vizsgázó, ha válaszából megállapítható, hogy megértette a szöveget. Ha valamelyik kérdésre többféle válasz is elfogadható, a javítási kulcs tartalmazza a szövegből adódó lehetséges válaszokat, illetve azokat a tartalmi elemeket, amelyeket a jó válasznak tartalmaznia kell. A zárójelben szereplő szavak és kifejezések nem feltételei a válasz elfogadhatóságának.

Nem kaphat viszont pontot a vizsgázó, ha az utasításban megadott szószámot túllépi, még akkor sem, ha a válasz egyébként helyes. (Az összevont alakok egy szónak számítanak, tehát: *it's been* = két szó; *it has been* = három szó.)

Amennyiben több választ írt be a vizsgázó, a válasz akkor sem fogadható el, ha tartalmazza a helyes megoldást is.

Javítási kulcs

Task 1	Task 2	Task 3	Task 4
1. A	8. watch / clock	15. D	24. E
2. B	9. laugh / joke	16. G	25. H
3. B	10. etiquette / protocol / gifts / presents (also acceptable: customs/ traditions)	17. H	26. A
4. C		18. I	27. G
5. C	11. agree on/about (also acceptable: agree upon)	19. K	28. K
6. B	12. flowers	20. A	29. D
7. B	13. Yellow roses	21. M	30. I
	14. book	22. N	
		23. L	

NYELVHELYESSÉG

A javítási-értékelési útmutató tartalmazza az összes elfogadható választ.

A nyelvhelyességi vagy helyesírási szempontból hibás megoldás nem fogadható el.

Csak az utasításban megadott helyre írt megoldás fogadható el.

Amennyiben több választ írt be a vizsgázó, a válasz akkor sem fogadható el, ha tartalmazza a helyes megoldást is.

Javítási kulcs**Task 1**

1. **assessment**
2. **fluency** (also acceptable: fluently)
3. **ability**
4. **safety**
5. **contribution**
6. **professionals**
7. **understanding**
8. **ensure/insure**

Task 2

9. **D**
10. **A**
11. **A**
12. **C**
13. **B**
14. **D**
15. **B**
16. **A**

Task 3

17. **has**
18. **before**
19. **at** (also acceptable: of)
20. **never/not**
21. **making/placing**
22. **that/which/and**
23. **got/had**
24. **could/can/would/might** (also acceptable: can/may)

Task 4

25. **have**
26. **When/when**
27. **to**
28. **that**
29. **√**
30. **better**
31. **from**
32. **had**
33. **not**
34. **the**
35. **all**

Átszámítási táblázat

Feladatpont	Vizsgapont
35	30
34	29
33	28
32	27
31	27
30	26
29	25
28	24
27	23
26	22
25	21
24	21
23	20
22	19
21	18
20	17
19	16
18	15

Feladatpont	Vizsgapont
17	15
16	14
15	13
14	12
13	11
12	10
11	9
10	9
9	8
8	7
7	6
6	5
5	4
4	3
3	3
2	2
1	1
0	0

HALLOTT SZÖVEG ÉRTÉSE

A feladatokat kizárólag tartalmi szempontok alapján értékeljük, azaz a helyesírási hibákat csak akkor vesszük figyelembe, ha azok a válasz érthetőségét akadályozzák. Így például elfogadhatjuk a *raise* helyett a **raise* megoldást, de nem tekinthetjük egyszerű helyesírási hibának azt az esetet, amikor egy másik értelmes angol szó kerül a megoldásba (mondjuk, *iconic* helyett **ironic*). A többes számú alak hiányát önmagában ne vegyük hibának.

Sikeres javítások elfogadhatók, de csak akkor, ha egyértelműen kiderül, hogy mi volt a vizsgázó végleges döntése. Amennyiben több – köztük hibás megoldást is tartalmazó – „érvényes” választ írt be a vizsgázó, a válaszokat akkor sem fogadhatjuk el, ha azok tartalmazzák a helyes megoldást is.

Javítási kulcs

TASK 1

1. **AB**
2. **B**
3. **A**
4. **B**
5. **A**
6. **B**
7. **B**

TASK 2

8. **B**
9. **A**
10. **A**
11. **C**
12. **A**
13. **A**
14. **C**
15. **A**

TASK 3

16. **iconic colo(u)ring**
17. **raise awareness**
18. **break (such) perceptions / prejudices**
19. **night vision**
20. **various subjects**
21. **diverse group**
22. **facial tattoos**
23. **making judg(e)ments**
24. **generalizations (and) labels**
25. **global effort**

Átszámítási táblázat

Feladatpont	Vizsgapont
25	30
24	29
23	28
22	26
21	25
20	24
19	23
18	22
17	20
16	19
15	18
14	17
13	16

Feladatpont	Vizsgapont
12	14
11	13
10	12
9	11
8	10
7	8
6	7
5	6
4	5
3	4
2	2
1	1
0	0

SZÖVEGÁTIRAT**TASK 1**

At the end of a difficult day, what's better than a game on your phone, watching a video on your tablet, or just browsing the Internet for pictures of cats or whatever you like? Apparently, colouring books are, and not ones for children either. Adult colouring books are the latest, and definitely least technological method that people are choosing to help relax. However, despite the low-tech appeal, the trend is just as widespread on social media as it is in bookstores.

Just how popular are they? A check of amazon.com reveals eight adult colouring books in the top 20 best-selling book list and there is one even in the top three! One name that stands out on lists is that of Johanna Basford, whose Secret Garden book has sold 2 million copies worldwide, and for a short time earlier this year Secret Garden and her second book, a follow-up called Enchanted Forest, were the two best-selling books on Amazon.

The story began in 2011, when a British publishing house asked Johanna Basford, a 31-year-old Scottish artist and illustrator, to draw a children's colouring book. Basford suggested instead that she draw one for adults. The publishers were convinced, and ultimately decided to come out with the first adult colouring book, Secret Garden.

Basford's spectacular success — combined with the success of some other publishers' books by a quickly growing number of other artists drawing new colouring books in 2012 — has helped to create a massive new trend in book publishing. A spokesman for a publisher specializing in such titles said, "We can't print adult colouring books fast enough, we are on our fifteenth reprint of some of our titles and we are getting orders of 60,000 at one time from some of our biggest retailers." Dover Publishing told the New Yorker that it hasn't "seen a phenomenon like it in our 30 years of publishing." "It's been crazy. The last few weeks since Enchanted Forest came out have been utter madness, but fantastic madness." Eleanor Blatherwick, head of sales and marketing at the books' original British publisher, told the Guardian: "We knew the books would be beautiful but we didn't realize it would be such a phenomenal success."

Colouring the flowers, castles, trees, animals, and other designs allows adults to get the illusion of creativity, and filling them out is like a form of meditation. The books give beautiful results that anyone — even those of us who aren't necessarily professionals — can be proud of. (<http://www.newyorker.com>)

TASK 2

Alyssa Carson has big dreams. At the age of 13 she is determined to be the first person to land on Mars. But this is more than wishful thinking - NASA thinks she stands a chance and she is already in training.

She says she wants to go to Mars because it's a place no one has been. It's completely deserted right now. She says she wants to take that first step on the planet.

At the NASA Visitor's Center she gets the chance to play simulator games where they can practice real life situations like parachute jumps and landing Curiosity, the car-sized robotic rover on the proper landing site on Mars.

Alyssa is studying science and several languages and became the first person to attend all three of NASA's World Space camps. Her call sign at the US space agency is "Blueberry". She says she thinks she has a high chance of going to Mars basically because she's been training for nine years so far. She believes that as she gets older and continues to do more things, her

résumé will just eventually get longer, and that will help her stand out, and make her look unique compared to other people. At school she has French, Spanish, Chinese, English language, and of course she also takes math and science. She says she has a pretty balanced life, although her Saturdays are usually rather packed, but not always by NASA stuff. Sometimes it could be due to taking part in soccer games or even a piano recital. She says these things help her just to be a kid sometimes... Her father, Bert Carson says the family has the next twenty years of work carefully planned out for Alyssa “We have the next twenty years planned out, we know what she’s doing. She’s looking at going on a mission to Mars in 2033. I absolutely think Alyssa will be on Mars. There is not a doubt in my mind because of how hard she works trying to get there, I’m sure that her dream and her passion will drive her to that planet.”

NASA spokesman Paul Foreman says “NASA takes people like Alyssa very seriously, she is a perfect candidate to one day become an astronaut to eventually travel to Mars. She is doing the right things, she is taking the right training, taking all the right steps to actually become an astronaut.”

Alyssa’s father says: “In twenty years I may never see her again. There are options out there where they go to Mars and they might not come back. We’ve had those discussions and if that’s the only option she has, she still wants to go.”

The teenager from Baton Rouge, Louisiana says: “I have thought about the possibility of being other things, but being an astronaut has always been first on my list. Failure is not an option. I don’t want one obstacle in the way to stop me from going to Mars.”

(<http://www.bbc.com/>)

TASK 3

This month, Coca-Cola is abandoning labels, and encouraging people to do the same. In honor of the Islamic holy month of Ramadan, the beverage giant Coke has removed the logos from its packaging and is producing unmarked cans in Middle Eastern countries. One side of the no-label cans is blank, other than the brand's iconic coloring. The other side reads:

"Labels are for cans, not for people." The aim of the campaign is to raise awareness for worldwide prejudice and stereotypes and to encourage people not to judge one another.

The Middle East branch of the company announced the campaign on Tuesday, in conjunction with a YouTube video that highlights how quickly people develop prejudices, but how simple it is to break such perceptions. In the video, which was recorded using infrared light and night vision cameras, a group of strangers – all of them men – have been invited to a dinner party in a completely dark room where they can’t see each other at all. In the clip the men chat about various subjects and what they have in common, and are asked to guess each other’s appearances in the dark. When the lights are turned on, it reveals a diverse group: A guy with facial tattoos, two men in Arab dress, a man in a wheelchair, and another man in smart business dress, and the participants discover how incorrect their guesses were. The group members are then asked to reach under their chairs, where they pull out the Coke cans and their "Labels are for cans" messaging. The video and the cans hope to encourage people to take the time to get to know each other before making judgements, and to promote a world without labels and prejudices.

The campaign is being led by a Dubai-based agency, and the cans will be produced in Middle East countries for Ramadan, which began at sundown on June 17. "In the Middle East, a region with over 200 nationalities and a larger number of generalizations and labels dividing people, these Coca-Cola cans can send a powerful and timeless message that a world without

labels is a world without differences, and that we are all basically just the same – human," the agency said in a statement.

The Middle East campaign ties in with Coke's global effort called "Take an extra second", which encourages people to forget stereotypes and take the time to get to know people better.




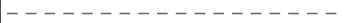


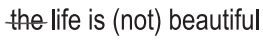



(<http://www.businessinsider.com>)
(<http://www.huffingtonpost.com>)

ÍRÁSKÉSZSÉG

Általános útmutató

A hibákat jelölni kell a feladatlapon.

A dolgozatok javításakor használható jelölések:

	whole structure is inappropriate (lots of different problems)
	serious grammatical error (usually tense)
	grammar mistake
	vocabulary problem
	word order
	something is missing
	not necessary
	spelling/punctuation mistake
	style; not appropriate in this context
	meaning is not clear

A feladatlapon a szürke táblázatokban két külön oszlop található:

- az elsőbe előre beírtuk az egyes értékelési szempontok alapján elérhető maximális pontszámot,
- a másodikba kérjük, írja be a feladatban a vizsgázó által elért pontszámot, illetve az utolsó sorba a feladatra adott összpontszámot.

Például:

15 pont	12
---------	----

Kérjük, a feladatlap végén található összesítő táblázatba írja be:

- a részeredményeket (az egyes feladatok eredményeit);
- az elért összpontszámot, amely egyben a vizsgapontszám;
- végül aláírásával hitelesítse értékelését.

Az íráskészség feladatok értékelési útmutatója

(30 pont)

1. feladat

I. Összefoglaló táblázat az értékelési szempontokról

Értékelési szempontok	Maximális pontszám
A feladat teljesítése, a megadott szempontok követése	4
Hangnem, az olvasóban keltett benyomás	2
Szövegalkotás	3
Szókincs, kifejezésmód	3
Nyelvhelyesség, helyesírás	3
Összesen	15

Amennyiben a dolgozat „*A feladat teljesítése, a megadott szempontok követése*” értékelési kategória alapján **0** pont, akkor a többi szempont alapján nem értékelhető, az összpontszám **0** pont.

II. Az értékelési szempontok kifejtése

- **A feladat teljesítése, a megadott szempontok követése**

Ezen a szemponton belül azt értékeljük, hogy a vizsgázó hogyan valósította meg a kommunikációs célt; hány irányító szempontra tért ki, és megfelelő részletességgel tárgyalta-e őket; a szöveg a megadott hosszúságú-e.

- **Hangnem, az olvasóban keltett benyomás**

Ezen a szemponton belül azt értékeljük, hogy a vizsgázó által létrehozott szöveg hangneme és stílusa megfelel-e a közlési szándéknak valamint az írásmű szerzője és olvasója közötti viszonynak; hogy az olvasóban a szerző szándékának megfelelő benyomást kelti-e.

- **Szövegalkotás**

Ezen a szemponton belül azt értékeljük, hogy logikus-e az irányító szempontok, valamint az ezekhez kapcsolódó gondolatok és a vizsgázó véleményét alátámasztó érvek elrendezése; megfelelő-e a gondolati tagolás, azaz van-e bevezetés és befejezés, használ-e bekezdéseket; hogyan alkalmazza a szöveg-összefüggés tartalmi és nyelvi elemeit.

- **Szókincs, kifejezésmód**

Ezen a szemponton belül azt értékeljük, hogy a vizsgázó által használt szókincs megfelel-e a témának, a szituációnak és a közlési szándéknak; hogy a szóhasználat az emelt szintnek megfelelő igényességet és változatosságot mutat-e.

- **Nyelvhelyesség, helyesírás**

Ezen a szemponton belül azt értékeljük, hogy a vizsgázó által létrehozott szöveg megfelel-e a mondatnak, az alaknak és a helyesírás normáinak; hogy mondat szerkezetek és nyelvtani struktúrák tekintetében mennyire igényes.

III. Értékelési skála

1. A feladat teljesítése, a megadott szempontok követése

4-3 pont	2 pont	1 pont	0 pont
A vizsgázó megvalósította a kommunikációs célokat.	A vizsgázó többnyire megvalósította a kommunikációs célokat.	A vizsgázó részben valósította meg a kommunikációs célokat.	A vizsgázó nem valósította meg a kommunikációs célokat, mert:
Valamennyi irányító szempontot megfelelően dolgozta ki (4 pont). Egy irányító szempontot csak részben dolgozott ki, a többi maradéktalanul (3 pont).	Az irányító szempontok közül kettőt megfelelően dolgozott ki, a harmadikat csak részben vagy egyáltalán nem, illetve egy irányító szempontot megfelelően, az összes többi csak részben.	Az irányító szempontok közül egyet megfelelően dolgozott ki, ezen kívül még egyet részben, a harmadikat egyáltalán nem, illetve az összes irányító szempontot csak részben.	– félreértette a feladatot, – az irányító szempontok közül egyet sem dolgozott ki megfelelően, illetve csak néhányat részben.

Amennyiben a létrehozott szöveg terjedelme **meghaladja a 225 szót**, *A feladat teljesítése, a megadott szempontok követése* pontszámából **1 pontot le kell vonni**.

A feladat teljesítése, a megadott szempontok követése szempont alapján adott pontszám **0 pont**, ha a szöveg **60 szónál rövidebb**.

2. Hangnem, az olvasóban keltett benyomás

2 pont	1 pont	0 pont
A szöveg a szövegfajtának és a szerző és az olvasó közötti kapcsolatnak megfelelő hangnemben íródott, az olvasóban a szerző szándékának megfelelő benyomást kelt.	A szöveg hangneme következetlenséget mutat, az olvasóban nem mindig a szerző szándékának megfelelő benyomást kelt.	A szöveg hangneme nem megfelelő, az olvasóban nem a szerző szándékának megfelelő benyomást kelt.

3. Szövegalkotás

3 pont	2 pont	1 pont	0 pont
A szöveg felépítése, az irányító szempontok elrendezése logikus.	A szöveg felépítése, az irányító szempontok elrendezése a kisebb aránytalanságok ellenére logikus.	A mondanivaló nem mindenütt logikus elrendezésű.	A mondanivaló nem logikus elrendezésű, a gondolatok esetlegesen követik egymást.
A gondolati tagolás megfelelő: van bevezetés és befejezés, bekezdéseket alkalmaz.	A vizsgázó törekszik a gondolati tagolásra: van bevezetés vagy befejezés.	A vizsgázó nem törekszik a gondolati tagolásra: hiányzik a bevezetés és a befejezés.	A szöveg tagolatlan és áttekinthetetlen, túlnyomórészt összefüggéstelen mondatokból áll.
A vizsgázó megfelelően használja a szövegösszefüggés tartalmi és nyelvi elemeit, koherens szöveget hoz létre.	A vizsgázó többnyire megfelelően használja a szövegösszefüggés tartalmi és nyelvi elemeit. A mondatok többnyire szervesen kapcsolódnak egymáshoz.	A mondatok több helyen nem kapcsolódnak egymáshoz.	

4. Szókincs, kifejezőmód

3 pont	2 pont	1 pont	0 pont
A szöveget a témának és a közlési szándéknak megfelelő, az emelt szinten elvárható szókincs, igényes nyelvhasználat jellemzi.	A szöveget a témának és a közlési szándéknak megfelelő, viszonylag bő szókincs jellemzi. A vizsgázó törekszik az igényes nyelvhasználatra. A szöveges segéd-anyagból aránytalanul sok szót vesz át változtatás nélkül; saját szókincse többnyire a szint alatt marad. A szóhasználat csak néhány helyen nem megfelelő, ez azonban nem nehezíti a szöveg megértését.	A szöveget kevésbé változatos szókincs és az emelt szinthez képest leegyszerűsített nyelvhasználat jellemzi. A vizsgázó nem törekszik igényes fordulatok alkalmazására. Sok a szóismétlés, több helyen nem megfelelő a szóhasználat, ami esetenként nehezíti a szöveg megértését is.	A szövegben felhasznált szókincs szegényes, a nyelvhasználat igénytelen. A nem megfelelő szóhasználat több helyen nehezíti a szöveg megértését.

5. Nyelvhelyesség, helyesírás

3 pont	2 pont	1 pont	0 pont
A vizsgázó változatos és az emelt szintnek megfelelő nyelvtani szerkezeteket használ, mondat-szerkesztése igényes. A szöveg igényes, esetleg néhány kisebb, a szöveg megértését nem nehezítő nyelvi (mondattani, alak-tani, helyesírási) hiba található benne.	A vizsgázó törekszik az emelt szintnek megfelelő nyelvtani szerkezetek használatára és az igényes mondat-szerkesztésre. A szövegben több, a szöveg megértését nem nehezítő nyelvi (mondattani, alak-tani, helyesírási) hiba vagy egy-két, a szöveg megértését nehezítő hiba található.	A vizsgázó egyszerű nyelvtani szerkezeteket használ, és nem törekszik igényes mondat-szerkesztésre. A szövegben több, a szöveg megértését nem befolyásoló, vagy néhány, a szöveg megértését nehezítő hiba található.	A szöveget nem a szintnek megfelelő, túlságosan egyszerű nyelvtani szerkezetek és igénytelen mondat-szerkesztés jellemzi. A szövegben sok, a szöveg megértését nem befolyásoló és/vagy több, a szöveg megértését nehezítő hiba található.

2. feladat

I. Összefoglaló táblázat az értékelési szempontokról

Értékelési szempontok	Maximális pontszám
A feladat teljesítése, a megadott szempontok követése	4
Szövegalkotás	5
Szókincs, kifejezőmód	3
Nyelvhelyesség, helyesírás	3
Összesen	15

Amennyiben a dolgozat *"A feladat teljesítése, a megadott szempontok követése"* értékelési kategória alapján 0 pont, akkor a többi szempont alapján nem értékelhető, az összpontszám 0 pont.

II. Az értékelési szempontok kifejtése

- **A feladat teljesítése, a megadott szempontok követése**

Ezen a szemponton belül azt értékeljük, hogy a vizsgázó hogyan valósította meg a kommunikációs célt; hány irányító szempontra tért ki és milyen mélységben tárgyalta őket, mennyire sikerült a témát tágabb kontextusba helyezni, és érvekkel alátámasztania véleményét; a szöveg a megadott hosszúságú-e.

- **Szövegalkotás**

Ezen a szemponton belül azt értékeljük, hogy logikus-e az irányító szempontok, valamint az ezekhez kapcsolódó gondolatok és a vizsgázó véleményét alátámasztó érvek elrendezése; megfelelő-e a gondolati tagolás, azaz van-e bevezetés és befejezés, a vizsgázó használ-e bekezdéseket; hogyan alkalmazza a szövegösszefüggés tartalmi és nyelvi elemeit.

- **Szókincs, kifejezőmód**

Ezen a szemponton belül azt értékeljük, hogy a vizsgázó által használt szókincs megfelel-e a témának, a szituációnak és a közlési szándéknak; hogy a szóhasználat az emelt szintnek megfelelő igényességet és változatosságot mutat-e.

- **Nyelvhelyesség, helyesírás**

Ezen a szemponton belül azt értékeljük, hogy a vizsgázó által létrehozott szöveg megfelel-e a mondattan, az alaktan és a helyesírás normáinak; hogy mondat szerkezetek és nyelvtani struktúrák tekintetében mennyire igényes a szöveg nyelvhasználata.

III. Értékelési skála

1. A feladat teljesítése, a megadott szempontok követése

4-3 pont	2 pont	1 pont	0 pont
A vizsgázó megvalósította a kommunikációs célokat. Valamennyi irányító szempontot megfelelően dolgozta ki (4 pont). Egy irányító szempontot csak részben dolgozott ki, a többi maradéktalanul (3 pont).	A vizsgázó többnyire megvalósította a kommunikációs célokat. Az irányító szempontok közül egyet vagy kettőt megfelelően dolgozott ki, a többi csak részben.	A vizsgázó részben valósította meg a kommunikációs célokat. Az irányító szempontok közül egyet megfelelően dolgozott ki, ezen kívül még egyet részben, a többi egyáltalán nem; illetve minden irányító szempontot csak részben.	A vizsgázó nem valósította meg a kommunikációs célokat, mert: - félreértette a feladatot, - az irányító szempontok közül egyet sem dolgozott ki megfelelően, illetve csak egyet vagy kettőt részben.

Amennyiben a létrehozott szöveg terjedelme **meghaladja a 375 szót**, *A feladat teljesítése, a megadott szempontok követése* pontszámából **1 pontot le kell vonni**.

A feladat teljesítése, a megadott szempontok követése szempont alapján adott pontszám **0 pont**, ha a szöveg **100 szónál rövidebb**.

2. Szövegalkotás

5 pont	4–3 pont	2–1 pont	0 pont
<p>A szöveg felépítése, az irányító szempontok, és az ezekhez kapcsolódó gondolatok és érvek elrendezése logikus.</p> <p>A vizsgázó megfelelően használja a szövegösszefüggés tartalmi és nyelvi elemeit, koherens szöveget hoz létre.</p> <p>A szöveg formai tagolása megfelelő, bekezdéseket használ.</p>	<p>A szöveg felépítése az irányító szempontok és az ezekhez kapcsolódó gondolatok, érvek elrendezése többnyire logikus.</p> <p>Elkülönül a bevezetés és a befejezés.</p> <p>A vizsgázó többnyire megfelelően használja a szövegösszefüggés tartalmi és nyelvi elemeit. A mondatok többnyire szervesen kapcsolódnak egymáshoz.</p> <p>Amennyiben a szöveg nem megfelelően tagolt, azaz nincsenek bekezdések, az alacsonyabb pontszámot kell adni.</p>	<p>A mondanivaló nem mindenütt logikus elrendezésű, sok a gondolati ismétlés.</p> <p>A mondatok több helyen nem kapcsolódnak egymáshoz.</p> <p>Amennyiben a szövegben a bevezetés és a befejezés sem (vagy alig) különül el, az alacsonyabb pontszámot kell adni.</p>	<p>A mondanivaló nem logikus elrendezésű, a gondolatok esetlegesen követik egymást.</p> <p>A szöveg tagolatlan és áttekinthetetlen, túlnyomórészt összefüggéstelen mondatokból áll.</p>

3. Szókincs, kifejezőmód

3 pont	2 pont	1 pont	0 pont
<p>A szöveget a témának és a közlési szándéknak megfelelő gazdag és változatos szókincs, valamint a közlési szándéknak megfelelő nyelvhasználat jellemzi.</p>	<p>A szöveget a témának és a közlési szándéknak megfelelő, viszonylag bő szókincs jellemzi.</p> <p>A vizsgázó törekszik a közlési szándéknak megfelelő nyelvhasználatra.</p> <p>A szóhasználat csak néhány helyen nem megfelelő, ez azonban nem nehezíti jelentősen a szöveg megértését.</p>	<p>A szöveget kevésbé változatos szókincs és a szinthez képest egyszerűbb nyelvhasználat jellemzi.</p> <p>A vizsgázó nem törekszik a közlési szándéknak megfelelő nyelvhasználatra.</p> <p>Sok a szóismétlés, több helyen nem megfelelő a szóhasználat, ami esetenként nehezíti a szöveg megértését is.</p>	<p>A szövegben felhasznált szókincs szegényes, a nyelvhasználat nem felel meg a közlési szándéknak, és ez több helyen nehezíti a mondanivaló megértését.</p>

4. Nyelvhelyesség, helyesírás

3 pont	2 pont	1 pont	0 pont
<p>A szöveget igényes nyelvhasználat jellemzi, a vizsgázó változatos és igényes nyelvtani szerkezeteket használ, mondatszerkesztése is igényes.</p> <p>A szöveg igényes, esetleg néhány kisebb, a szöveg megértését nem nehezítő nyelvi (mondattani, alak-tani, helyesírási) hiba található benne.</p>	<p>A vizsgázó törekszik az igényes nyelvtani szerkezetek használatára és az igényes mondatszerkesztésre.</p> <p>A szövegben több, a szöveg megértését nem nehezítő nyelvi (mondattani, alak-tani, helyesírási) hiba vagy egy-két, a szöveg megértését nehezítő hiba található.</p>	<p>A vizsgázó egyszerű nyelvtani szerkezeteket használ, és nem törekszik igényes mondatszerkesztésre.</p> <p>A szövegben sok, a szöveg megértését nem befolyásoló, vagy néhány, a szöveg megértését nehezítő hiba található.</p>	<p>A szöveget nem a szintnek megfelelő, túlságosan egyszerű nyelvtani szerkezetek és igénytelen mondatszerkesztés jellemzi.</p> <p>A szövegben sok, a szöveg megértését nem befolyásoló és több, a szöveg megértését nehezítő hiba található.</p>